

# Mokinių apklausa NŠA 2020

## Bendra ataskaita

---

### Bendra informacija apie šią apklausą

---

Apklausos pabaigos data:	2021-01-15
Naudotas klausimynas:	Mokinių apklausa NŠA 2020
Per prieigos kodą pakviesti dalyviai:	647
Išsiųstų/išdalintų klausimynų skaičius	0
Iš viso pakviestų dalyvių skaičius:	647
Visiškai atsakyti klausimynai	468
Grįžusių klausimynų kvota	72,3%
Iš dalies atsakyti klausimynai:	16
Atsakytų klausimynų (įskaitant iš dalies atsakytus) skaičius:	74,8%

## Klausimų su atsakymų skale rezultatai

Vieną žvilgsniu: Klausimai su aukščiausiomis ir žemiausiomis vertėmis





5 aukščiausios vertės	Ø	5 žemiausios vertės	Ø
1.6 - Per paskutinius 2 mėnesius aš iš kitų mokinių nesityčiojau	3,8	1.15 - Mokantis nuotoliniu būdu man reikia daugiau pagalbos	2,7
1.7 - Per paskutinius 2 mėnesius iš manęs mokykloje niekas nesityčiojo	3,7	1.11 - Per pamokas aš turiu galimybę pasirinkti įvairaus sudėtingumo užduotis	2,8
1.3 - Man yra svarbu mokytis	3,5	1.13 - Kartu su mokytoju aš planuoju savo mokymąsi (tikslus, žingsnius jiems pasiekti)	2,8
1.2 - Mokykloje esame skatinami bendradarbiauti	3,5	1.14 - Man sekasi mokytis nuotoliniu būdu	2,9
1.17 - Mano pasiekimų vertinimas man yra aiškus	3,3	1.9 - Aš noriai dalyvauju mokyklos organizuojamoje socialinėje ir visuomeninėje veikloje	3,0

### Detalūs rezultatai

1 - Mokinių nuomonė apie mokyklą:

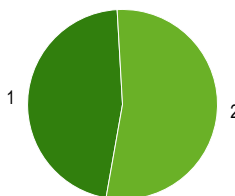
	Vidutinės vertės Ø				Kokybės įvertinimas				3-4	PA	ND
	1	2	3	4	1 Visiškai nesutinku	2 Ko gero nesutinku	3 Ko gero sutinku	4 Visiškai sutinku			
1.1 - Mokytojai padeda pažinti mano gabumus					4%	8%	52%	36%	88%	454	22
					17	37	236	164			
1.2 - Mokykloje esame skatinami bendradarbiauti					1%	6%	38%	55%	93%	466	10
					6	28	177	255			
1.3 - Man yra svarbu mokytis					3%	3%	34%	61%	95%	470	6
					12	13	159	286			
1.4 - Mokykloje gaunu man suprantamą informaciją apie tolesnio mokymosi ir profesijos pasirinkimo galimybes					4%	14%	44%	38%	82%	458	18
					20	64	201	173			

	Vidutinės vertės $\bar{x}$				Kokybės įvertinimas				3-4	PA	ND
	1	2	3	4	1 Visiškai nesutinku	2 Ko gero nesutinku	3 Ko gero sutinku	4 Visiškai sutinku			
1.5 - Man patinka eiti į mokyklą					5%	11%	42%	43%	84%	460	16
					23	50	191	196			
1.6 - Per paskutinius 2 mėnesius aš iš kitų mokinių nesityčiojau					2%	3%	10%	86%	96%	466	10
					7	13	47	399			
1.7 - Per paskutinius 2 mėnesius iš manęs mokykloje niekas nesityčiojo					2%	4%	13%	81%	94%	464	12
					10	20	58	376			
1.8 - Mokykloje atsižvelgiama į mano nuomonę					4%	12%	46%	38%	84%	449	27
					18	54	207	170			
1.9 - Aš noriai dalyvauju mokyklos organizuojamoje socialinėje ir visuomeninėje veikloje					10%	18%	39%	34%	73%	452	24
					43	81	175	153			
1.10 - Pamokoje aš nebijau suklysti					10%	15%	37%	38%	75%	461	15
					45	69	172	175			
1.11 - Per pamokas aš turiu galimybę pasirinkti įvairaus sudėtingumo užduotis					11%	26%	35%	28%	63%	456	20
					49	118	161	128			

	Vidutinės vertės Ø				Kokybės įvertinimas				3-4	PA	ND
	1	2	3	4	1 Visiškai nesutinku	2 Ko gero nesutinku	3 Ko gero sutinku	4 Visiškai sutinku			
1.12 - Su manimi aptariamos mokymosi sėkmės					6%	16%	46%	32%	78%	448	28
					25	73	207	143			
1.13 - Kartu su mokytoju aš planuoju savo mokymąsi (tikslus, žingsnius jiems pasiekti)					12%	21%	41%	26%	67%	444	32
					53	94	180	117			
1.14 - Man sekasi mokytis nuotoliniu būdu					13%	15%	38%	34%	72%	465	11
					59	69	178	159			
1.15 - Mokantis nuotoliniu būdu man reikia daugiau pagalbos					16%	26%	25%	33%	58%	461	15
					74	121	114	152			
1.16 - Mokytojų padedamas aš mokausi įsivertinti savo pažangą					4%	10%	54%	32%	85%	450	26
					19	47	242	142			
1.17 - Mano pasiekimų vertinimas man yra aiškus					3%	7%	46%	44%	90%	460	16
					15	33	210	202			

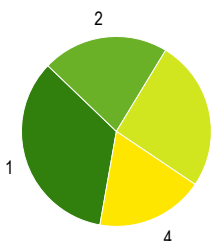
## Klausimų su vienu pasirenkamu atsakymu rezultatai

2 - Tu esi:



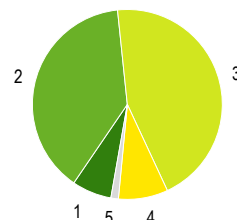
1	Vaikinas	46%	220
2	Mergina	54%	255
Pateikti atsakymai (PA)			475

3 - Klasė, kurioje mokaisi:



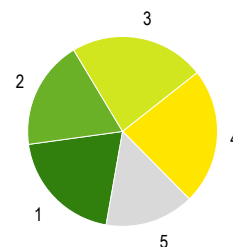
1	9 kl. (1 gimnazijos)	34%	163
2	10 kl. (2 gimnazijos)	22%	102
3	11 kl. (3 gimnazijos)	26%	122
4	12 kl. (4 gimnazijos)	18%	87
Pateikti atsakymai (PA)			474

4 - Tu mokaisi:



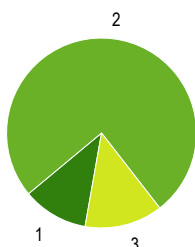
1	Labai gerai	7%	32
2	Gerai	39%	184
3	Vidutiniškai	45%	212
4	Patenkinamai	8%	40
5	Silpnai	1%	6
Pateikti atsakymai (PA)			474

5 - Kai mokykloje vyksta renginiai, Tu:



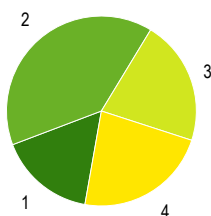
1	Visur dalyvauji, esi aktyvus, iniciatyvus	20%	95
2	Dalyvauji, kai liepia mokytojai	19%	88
3	Dalyvauji, kai kviečia draugai	23%	109
4	Dalyvauji, kai yra galimybės (patogus transporto tvarkaraštis)	23%	110
5	Nedalyvauji, nes nepatinka ir nedomina	15%	72
Pateikti atsakymai (PA)			474

6 - Kelionė į mokyklą ir atgal:



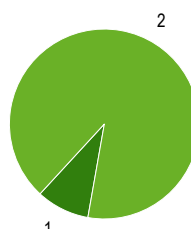
1	Ateinu pats	11%	53
2	Atvažiuoju visuomeniniu transportu	76%	358
3	Atveža tėvai	13%	63
4	Atveža mokyklinis autobusiukas	0%	0
Pateikti atsakymai (PA)			474

7 - Atstumas nuo tavo namų iki mokyklos:



1	Arčiau negu 3 km	16%	78
2	5 km	39%	187
3	10 km	21%	101
4	Toliau negu 10 km	23%	108
Pateikti atsakymai (PA)			474

8 - Ar gauni mokykloje nemokamą maitinimą?



1	Gaunu	9%	43
2	Negaunu	91%	431
Pateikti atsakymai (PA)			474

## Paaiškinimai ir nurodymai, kaip įvertinti

### Ataskaitos dalys

Rezultatų ataskaita struktūruota pagal klausimų tipus.

Iš pradžių rodomi klausimų su atsakymų skale rezultatai, po to - klausimų su vienu pasirinkimu atsakymu rezultatai ir atsakymai į atvirus klausimus (jei tokių buvo).

Klausimų eilės tvarka rezultatų ataskaitoje dėl to gali nesutapti su klausimų eilės tvarka klausimyne.

### Klausimų tipai

#### Klausimai su atsakymų skale

Klausimuose su atsakymų skale respondentai pateikia atsakymą apie teiginį skalėje nuo 1 iki 4 (pvz. 1="teiginys neteisingas", 4="teiginys teisingas").

Priklausomai nuo klausimyno gali būti viena atsakymų skiltis (kokybės vertinimas) arba dvi atsakymų skiltys (kokybės vertinimas ir poreikis keistis).

#### Klausimai su vienu pasirinkimu arba keliais pasirinkimais

Klausimuose su vienu pasirinkimo variantu galimi įvairūs atsakymai, iš kurių respondentai gali pasirinkti vieną (ir tik vieną).

Klausimuose su keliais atsakymų variantais respondentai gali pasirinkti kelis atsakymus.

Galima naudoti abu klausimų tipus, norint įvertinti apklausos rezultatus pagal esančias kategorijas.

#### Atviri klausimai

Atvirose klausimuose prašoma išsakyti savo nuomonę ar vertinimą. Galimi atsakymų variantai nepateikiami.

### Sąvokos, simboliai, sutrumpinimai

#### Ø (Vidutinė reikšmė)

Klausimuose su atsakymų skale ši vertė atspindi pateiktų klausimų vidutinę vertę (vidurkį). Skalėje nuo 1 iki 4 vertė 2,5 reiškia neutralią vertę.

#### Kokybės vertinimas/Poreikis keistis

Klausimuose su atsakymų skale grafikai parodo atsakymų pasiskirstymą pagal galimų atsakymų variantus procentais ir absoliučiais skaičiais.

Dalinėse ataskaitose rodomi vien tik procentai.

Teoriškai procentų suma lygi 100 procentų. Praktiškai ši vertė dėl apvalinimo netikslumų gali būti šiek tiek aukštesnė ar žemesnė.

#### PA (Pateikti atsakymai)

Asmenų, pateikusių atsakymą į klausimą, skaičius.

Neįskaičiuoti tie asmenys, kurie pasirinko atsakymo variantą "Nėra duomenų".

Dalinėse ataskaitose reikšmė PA rodo tų respondentų skaičių, kurie atitinka nurodytus kriterijus ir kurie taip pat pateikė atsakymą į klausimą. Jei PA reikšmė yra mažesnė negu 10, dėl duomenų apsaugos rezultatai nebus rodomi, kad būtų užtikrintas respondentų anonimiškumas.

#### ND (Nėra duomenų)

Asmenų, pasirinkusių variantą "Nėra duomenų", skaičius

#### 3–4

Respondentų dalis (procentais), kurie klausime su atsakymų skale pasirinko atsakymą 3 arba 4. Dėl apvalinimo netikslumų gali skirtis reikšmės grafike ir vertė skiltyje «3–4».

## Nurodymai dėl vertinimo

### Grįžusių klausimynų kvota

Grįžusių klausimynų kvota rodo, kokį atgarsį sukėlė Jūsų apklausa. Analizuokite kvotos reikšmę, remdamiesi tokiais klausimais: Ar kvota atitinka mūsų lūkesčius? Ar kvota didelė/maža dėl apklausos organizavimo ypatumų ar dėl turinio? Ko galima pasimokyti, kad kvota ateityje būtų didesnė?

#### Klausimai su aukščiausiomis/žemiausiomis vertėmis

**Aukščiausios vertės:** Galite nurodyti privalumus: čia esame stiprūs. Tuo galime didžiuotis. Kaip puoselėti šiuos privalumus ateityje?

**Žemiausios vertės:** Galite nurodyti trūkumus: tai trukdo mūsų darbiui. Su kuo susiję šie trūkumai? Ar rezultatai atitinka mūsų lūkesčius? Kaip geriau suvokti respondentų požiūrį?

**Poreikis keistis:** Čia turime pasistengti. Ryškėja poreikis tobulinti veiklą. Kodėl pokyčiai būtini? Kas įvyks, jei nesiimsime jokių priemonių? Ar tai trukdo mūsų darbiui?

**Dėmesio:** Priklausomai nuo apklausos rezultatų "žemiausios vertės" gali būti palyginti aukštos ir todėl gali būti traktuojamos kaip pozityvios (t. y. ne kaip "trūkumai")

#### Vidutinės vertės

Kokybės įvertinimas. Vidutinės vertės, aukštesnės nei 2,5, traktuotinos kaip pozityvios, o žemesnės nei 2,5, kaip negatyvios.

Respondentų, kurie pasirinko vieną iš teigiamų atsakymų (3–4), procentas rodo, kurie teiginiai apie kokybę sulaukė didesnio (ar mažesnio) palaikymo.

Atsižvalgdama į esamą būklę, mokyklos bendruomenė turėtų diskutuoti, kada, respondentų nuomone, galima tikėtis teigiamų rezultatų.

Poreikis keistis. Vertės, aukštesnės nei 2,5, signalizuoja apie reikšmingą poreikį keistis.

Respondentų, kurie poreikį keistis vertina labiau kaip būtiną ar nedelsiant būtiną (atsakymai 3–4), rodo, kuriose veiklos srityse poreikis keistis yra vertinamas kaip labai reikšmingas. Atsižvelgdama į išteklius ir galimybes, mokyklos bendruomenė turi nutarti, kurias veiklas tobulinti pirmiausia.

#### Atsakymų pasiskirstymas

Klausimuose su atsakymų skale atsakymų pasiskirstymas rodo, kaip varijuoja atsakymai. Kuo mažiau atsakymai varijuoja, tuo tiksliau vidutinė vertė charakterizuoja pasiskirstymą. Jei atsakymai labai varijuoja, derėtų analizuoti, kodėl taip yra.

## Kiti klausimai

### Rezultatų reikšmė

Ką šie rezultatai sako atskiriems asmenims, mokytojams dalykininkams, klasių vadovams, visai mokyklai, mokiniams, tėvams? Ką šis rezultatas reiškia man, kaip mokytojui? Mums, kaip mokyklos bendruomenei? Ką jie reiškia mano mokiniams?

#### Šašajos su turima patirtimi ir kitais duomenų šaltiniais.

Ar tikėjaisi tokių rezultatų? Ar jie atitinka mano lūkesčius? Ar jie mane nustebino/suglumino? Ar yra kitų duomenų šaltinių, kurie patvirtina šių rezultatų teisingumą?

#### Šašajos ir priežastys

Kaip siejasi atskiri rezultatai? Kaip paaiškinti tam tikrus privalumus ir trūkumus? Kaip galėtume glaustai apibūdinti mūsų mokyklos veiklos kokybę?

#### Išvados ir priemonės

Kokias išvadas galime padaryti iš tokių rezultatų? Kokius tikslus kelsime? Kokiomis priemonėmis tuos tikslus realizuosime? Kiek laiko mums prireiks?

## Kita informacija

Čia rasite daugiau patarimų, kaip vertinti gautus rezultatus ir kaip į rezultatų aptarimą įtraukti visas suinteresuotas puses.

<http://www.iqesonline.lt/ivertinimopatarimai>